




	U	V	W	X	Y	Z	AA
		2016	2017	2018	2019	2020	Endring
214							
215	DRIFTSINNEKTER						
216	3100 - Driftsinntekter		kr 207 682,58	275 914,90	kr 310 109,50	kr 213 582,69	kr -96 526,81
217	SUM DRIFTSINNEKTER	kr 251 410,60	kr 207 682,58	kr 275 914,90	kr 310 109,50	kr 213 582,69	kr -96 526,81
218							
219	DRIFTSKOSTNADER						
220	4300 - Driftsutgifter	kr 188 961,35	kr 180 288,10	233 863,96	kr 229 391,71	kr 148 089,55	kr -81 302,16
221	6790 - Honorarer	kr 4 000,00	kr 7 500,00	10 347,60	kr 9 400,00	kr 11 900,00	kr 2 500,00
222	7130 - Reiser	kr 7 075,00	kr 14 569,90	15 035,00	kr 24 874,50	kr -	kr -24 874,50
223	7131 - Reisetøtte		kr 4 500,00	4 000,00	kr -	kr -	kr -
224	7400 - Premier		kr 8 500,00	29 521,25	kr 30 843,75	kr 18 780,93	kr -12 062,82
225	7770 - Bankgebyrer	kr 1 905,50	kr 2 135,50	900,75	kr 1 363,95	kr 1 675,39	kr 311,44
226	7790 - Andre kostnader	kr 1 605,00	kr 34 000,00	-	kr -	kr -	kr -
227	SUM DRIFTSKOSTNADER	kr 203 546,85	kr 251 493,50	kr 293 668,56	kr 295 873,91	kr 180 445,87	kr -115 428,04
228	Driftsresultat	kr 47 863,75	kr -43 810,92	kr -17 753,66	kr 14 235,59	kr 33 136,82	kr 18 901,23
229	FINANSPOSTER						
230	8050 - Renteinntekter	kr 40,00	kr 646,00	613,97	kr 469,09	kr 1 023,05	kr 553,96
231	SUM FINANSPOSTER	kr 515,00	kr 646,00	kr 613,97	kr 469,09	kr 1 023,05	kr 553,96
232	RESULTAT ETTER FINANSPOSTER	kr 48 378,75	kr -43 164,92	kr -17 139,69	kr 14 704,68	kr 34 159,87	kr 19 455,19
233	BALANSE						
234	EIENDELER	2016	2017	2018	2019	2020	
235	1920 - Bank - brukskonto	kr 88 904,19	kr 70 516,64	24 088,25	kr 53 161,32	kr 89 217,05	
236	1922 - Bank - sparekonto	kr 234 786,00	kr 205 394,00	205 975,00	kr 206 425,89	kr 207 438,03	
237	1500 - Kortsiktige fordringer	kr 5 375,00	kr -	37 595,36	kr 12 240,00	kr -	
238	SUM EIENDELER	kr 329 065,19	kr 275 910,64	kr 267 658,61	kr 271 827,21	kr 296 655,08	
239	GJELD OG EGENKAPITAL						
240	2000 - Egenkapital bundet	kr 259 716,39	kr 308 095,14	264 930,22	kr 247 790,53	kr 262 495,21	
241	2990 - Kortsiktig gjeld	kr 20 970,05	kr 10 980,42	19 871,08	kr 9 332,00	kr -	
242	SUM GJELD OG EGENKAPITAL	kr 280 686,44	kr 319 075,56	kr 284 801,30	kr 257 122,53	kr 262 495,21	
243	Ud disponert (underskudd)/overskudd	kr 48 378,75	kr (43 164,92)	kr (17 139,69)	kr 14 704,68	kr 34 159,87	
244	SUM GJELD OG EGENKAPITAL	kr 329 065,19	kr 275 910,64	kr 267 661,61	kr 271 827,21	kr 296 655,08	
245							
246			kr -		kr 0,00	kr 0,00	
247							
248							
249							
250							
251							
252							
253							
254							
255							
256	Per Heide		For Bjørn Kvello				
257	(styreleder)		Marianne Koubin		Inger Hjellemarsten		
258			Bjørn Kvello		(kasserer)		
259							
260							
261							
262	Atle Yttereng		Ole Jonny Tøsse				
263							
264							
265							